OPERATION MANUAL

數位蒸包機

謝謝您的購買，為了使用安全，請詳讀並保存此說明書。

確保使用上的安全請注意以下標示

	在操作機器前，請仔細閱讀本說明書中的注意事項。		務必遵照說明
● 請將說明書置於方便使用者取用之處 ● 文中包含「注意」與「警告」兩大類，兩者均包含重要安全資訊，請務必遵守。			

⚠警告	⚠注意
若不遵循這些指示可能導致人身傷害甚至死亡	若不遵循這些指示，可能導致財務損壞或人身傷害，嚴重程度視情況而異。

符號說明			
本說明書中使用以下符號			
	常規操作說明標示		高溫造成故障標示
	火災危險警示		一般操作禁止行為標示
	觸電危險警示		請勿自行拆卸標示

安裝注意事項

- **安裝時請務必遵守以下內容**

⚠警告

- 選擇安全且平穩的場域設置機台，不適當的位置可能導致墜落意外、火災或是觸電等危險。
- 設置機台時請參照「食品衛生法」與「電業法」，違法安裝易導致危險事故發生。
- 設置機台時，請注意周圍是否有易燃氣體，如遇易燃氣體洩漏，可能造成爆炸與火災狀況發生。

⚠注意

切勿使用延長線或以章魚式插法使用插座，將導致火災發生。

請勿踩踏電源線、疊壓重物在電線上以及彎曲電線，此舉行為容易造成電線破損，而有觸電可能性。

使用上注意事項

⚠警告

請不要放入不適用此機台的食品，容易造成機台故障。

手部潮濕時請勿徒手觸碰開關與插座，避免觸電危險。

⚠注意

機器運轉時會產生高溫，請勿徒手觸摸機體本身與玻璃外罩。當使用完畢後請先關閉電源，並靜置 10 分鐘後，再接續清理動作，以免灼傷。

機器運轉過程中，請確實關緊門，以免衍伸食品衛生問題。

蒸包機數位操作面板



①	電源開關	⑤	排水管
②	強制加熱鈕	⑥	補水警示燈
③	溫度顯示板	⑦	運轉/停止鈕
④	注水管	⑧	照明鍵

蒸包機使用操作手冊

使用時請參照以下順序，謝謝

開始運轉

加水至注水管內

在注水管內添入 50℃以下的水，勿添入熱水或自行拆裝注水管。
水位添加至注水管 8 分滿即可，
勿超過 FULL 的 F 位置。
勿低於 FULL 的 L 位置



確認電源，避免使用多插頭插座

數位面板調整

開啟電源開關，並按下運轉鍵，溫度會自動上升達 70 度將會停止加熱。若同時按下強制加熱鍵溫度可達 85 度。

結束運轉

關閉電源開關

1. 將電源開關關閉並拔除電源線。
2. 下方有灰色排水管轉開即可漏水，將水槽裡的水排出，
3. 再次使用時再加入新水。

蒸包機清理方法

為了人員的安全，請在關閉電源後，將門打開放置 10 分鐘使蒸包機降溫，再進行以下清洗動作。

步驟 1

例行性清洗時，可使用食用檸檬酸倒入水槽內
加熱清洗約 5-10 分鐘漏掉即可，
再反覆加入清水約 7 分滿，1-2 次以排掉殘留檸檬酸味道。

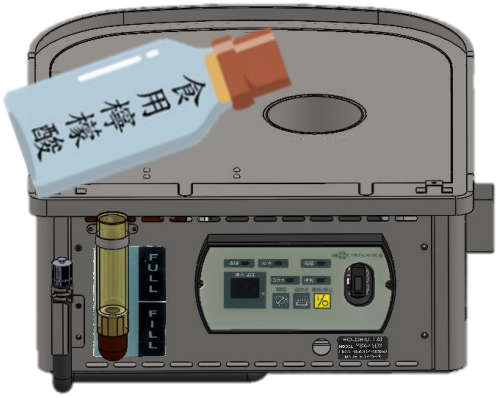

步驟 2

先將層架取出，以清水清洗，內外層玻璃及其底座
再使用抹布擦拭即可。



⚠ 請勿使用鐵刷或菜瓜布清潔，避免刮傷。

步驟 3

將取出清洗完畢的層架依序放置回去。



恆溫式蒸包機產品規格

型號	外型尺寸	消費電力	內容積（包子）	加熱槽水量	預備水儲量
YSX-45DX	W395mm*D420mm*H660mm	AC 單向 110V 1025W 220V 1225W	約 45 顆	1.2L	3.6L
YSX-36DX	W395mm*D400mm*H650mm		約 36 顆		
THY-318(DX)	W310mm*D450mm*H610mm		約 18 粒		
SMD-696DX	W460mm*D480mm*H870mm	110V 1025W 220V 1225W	約 96 顆	1.2L 1.8L	3.6L