OPERATION MANUAL

ABC-100 烤蕃薯機

謝謝您的購買，為了使用安全，請詳讀並保存此說明書。

確保使用上的安全請注意以下標示

	在操作機器前，請仔細閱讀本說明書中的注意事項。		務必遵照說明

- 請將說明書置於方便使用者取用之處
- 文中包含「注意」與「警告」兩大類，兩者均包含重要安全資訊，請務必遵守。

⚠警告	⚠注意
若不遵循這些指示可能導致人身傷害甚至死亡	若不遵循這些指示，可能導致財務損壞或人身傷害，嚴重程度視情況而異。

符號說明			
本說明書中使用以下符號			
	常規操作說明標示		高溫造成故障標示
	火災危險警示		一般操作禁止行為標示
	觸電危險警示		請勿自行拆卸標示

安裝注意事項

- **安裝時請務必遵守以下內容**

⚠警告

- 選擇安全且平穩的場域設置機台，不適當的位置可能導致墜落意外、火災或是觸電等危險。
- 設置機台時請參照「食品衛生法」與「電業法」，違法安裝易導致危險事故發生。
- 設置機台時，請注意周圍是否有易燃氣體，如遇易燃氣體洩漏，可能造成爆炸與火災狀況發生。

⚠注意

切勿使用延長線或以章魚式插法使用插座，將導致火災發生。

請勿踩踏電源線、疊壓重物在電線上以及彎曲電線，此舉行為容易造成電線破損，而有觸電可能性。

使用上注意事項

⚠警告

請不要放入不適用此機台的食品，容易造成機台故障。

手部潮濕時請勿徒手觸碰開關與插座，避免觸電危險。

⚠注意

機器運轉時會產生高溫，請勿徒手觸摸機體本身與玻璃外罩。當使用完畢後請先關閉電源，並靜置 10 分鐘後，再接續清理動作，以免灼傷。

機器運轉過程中，請確實關緊門，以免衍伸食品衛生問題。

ABC-100 烤蕃薯機使用說明書

1.使用前應注意事項:

A.請設置在平面桌子上,並使用 10A 以上之專用電源插座。

B.保溫盤上,請將附屬之保溫石均散放置。

C.確認機台周圍無放置可燃物。

D.請將電源插頭插上專用電源插座,並將計時器設定 20 分鐘預熱

E.打開電源開關及計時器開關,以做作業前之預備加熱.

2.使用方法:

A.將洗淨之蕃薯約 5 根(200g),平均放置燒烤抽屜內,勿重疊放置。

B.將電源開關及計時器開關切至 NO(點燈),並設定計時至所希望設定(1KG/50 分)。

C.燒烤出爐時間至時,警示蜂鳴器會發出聲響約 5 秒後,將燒烤商品移至保溫盤上整齊排列,進行保溫。

D.計時器歸 0 時,只有保溫電熱管在通熱並保溫。

E.補充燒烤商品時,請依燒烤量, 設定時間後即可燒烤。

3.使用上之注意事項:

A.燒烤開始至燒烤出爐後,燒烤箱上側金屬部份皆非常高溫,請勿觸摸以免燙傷。

B.燒烤箱抽出時,請注意箱內高溫蒸氣往上竄出避免造成燙傷。

C.機器本身有一部份為非常高溫處,請確實注意。

D. 蕃薯以外之產品請勿使用本機燒烤，若為蕃薯以外之商品所造成破裂等等事故,一切不付予責任。

4.使用上避免造成故障應注意事項:

A.燒烤箱底部之廢棄屑收集盤經燒烤後,會沉積廢屑及碳化痕跡,燒烤箱在冷卻常溫後,可拉出用海綿刷、清水及洗劑,刷洗乾淨。

B.機器內周圍皆有斷熱材及線圈,所以在清洗時絕對禁止機台水洗。

C.燒烤箱底板使用後,會附著異物,經燒烤箱放冷後,用清水、洗劑及海綿刷洗。

D.機器因災害進水時,請勿使用並連絡最近處之維修站,若繼續使用可能會造成觸電或火災等危險。

E.店舖若因使用本機而時常跳漏電遮斷機時,請拔掉電源後連絡維修站,絕對禁止分解機台。

操作說明

◎電源標示：－ → 開 ； o → 關
◎TIMER：按鈕為按一次 5分鐘 單位

完全關機狀態： 主電源及加熱電源 未亮燈	待機狀態: 主電源亮燈	加熱(保溫)狀態： 主電源及加熱電源 皆亮燈

按鍵說明	
	顯示時間螢幕
	時間設定鍵
	歸零鍵

現烤蕃薯操作說明

清洗、預熱
生蕃薯清洗(去土)
空機預熱 20 分

→

烘烤
烘烤20-30分
預告出爐時間

→

試熟度
待蜂鳴後試熟度
未熟再加5-10分

→

陳列
陳列於保溫盤

- 清洗、預熱
  - 以海綿刷洗、去土勿洗破皮

注意事項：店舖務必準備一個專用海綿，以避免品保問題。

開機後先預熱 20 分鐘	
	計時器設定時間為 5.10.15.20.25.30 35.40 分鐘 共有八段設定
	時間設定按一次 5 分鐘為一個單位
	按鈕為歸零鈕

注意事項

①請將所有電源關閉再接續清洗動作



②集塵板抽出作清潔

③清洗石頭時可將石頭陳列盤整個拿起，清洗完畢將石頭陳列盤放回原處



④抽屜縫隙為正常現象，具有防燙功能，抽屜內部為密合狀態。

⑤先將保溫石頭用清水清洗後再曬乾

產品規格表

外型尺寸	W455mm*D330mm*H495mm
消費電力	AC 單相　110V 600W 220V 600W （電壓可依消費者需求客製化）
下層燒烤溫度	約 350~380 度
上層保溫溫度	約 70~80 度
燒烤空間	平均每條 200G 之蕃薯可烤 4-6 條
燒烤時間	約 40 分鐘（時間與數量需視蕃薯大小而定）

①請將所有電源關閉再接續清洗動作



②集塵板抽出作清潔

③清洗石頭時可將石頭陳列盤整個拿起，清洗完畢將石頭陳列盤放回原處



④抽屜縫隙為正常現象，具有防燙功能，抽屜內部為密合狀態。

⑤先將保溫石頭用清水清洗後再曬乾